

Monatstreffer 6/10

gültig vom 1. Juli bis 15. August 2010



4 Flammen Gasherd, Serie 700 mit offenem Unterbau

CNS 18/10
4 Kochstellen: 2 x 5,5 kW, 2 x 3,6 kW
Anschlusswert: 18,2 kW Gas
B 800 x T 700 x H 850-900 mm
Gewicht: 91 kg
Gerät auf Erdgas H eingestellt.
Best.-Nr. 285.1041

€ 1.734,-



Gas-Lavasteingrill, Serie 700 mit offenem Unterbau

CNS 18/10
höhenverstellbarer Grillrost (V-Rost) für Fleisch
Grillfläche: B 750 x T 530 mm
mit Piezo-Zündung
Anschlusswert: 18 kW Gas
B 800 x T 700 x H 850-900 mm
Gewicht: 94 kg
Gerät auf Erdgas H eingestellt.
Best.-Nr. 285.6301

€ 2.468,-



Elektro-Standfritteuse, Serie 700

CNS 18/10
Beckeninhalt: 15 Liter
Korb: B 260 x T 265 x H 100 mm
mit Fettauffangbehälter
Anschlusswert: 15 kW / 3 NAC 400 V
B 400 x T 700 x H 850-900 mm
Gewicht: 50 kg
Best.-Nr. 286.917

€ 1.909,-



Elektro-Kombidämpfer 6 GN 1/1

CNS 18/10
Kerntemperaturfühler
Handbrause mit Aufrollautomatik
Fettfilter
Dampfgenerator
getrennte Anschlüsse für Weich- und Normalwasser
automatische Boilerentleerung
Anschlusswert: 13,8 kW / 3 NAC 400 V
B 966 x T 835 x H 800 mm
Gewicht: 175 kg
Best.-Nr. 115.0206

€ 5.838,-

**Hi-Light-
Lift-Salamander
"Premium"
mit HI-TOUCH
Bedienfeld**

3 Heizelemente,
Warmhaltefunktion,
automatische Einschaltfunktion
Chromnickelstahl 18/10
3 einstellbare Zeitprogramme, manuelle Zeiteinstellung
volle oder reduzierte Heizflächen-Einstellung
Energieeinsparung
höhenverstellbares Heizelement
Fettauffangschale und Grillrost B 540 x T 370 mm
Anschlusswert:
4,5 kW / 3 NAC 380- 400 V
B 570 x T 500 x H 520 mm
Gewicht: 50 kg
Best.-Nr. 100.547



€ 2.212,-



**Elektro-Salamander S70
höhenverstellbarer Rost, 2 Heizzonen**

Chromnickelstahl 18/10
Infrarot-Strahlungsheizkörper "Incoloy"
Kontrolllampe
Grillrost B 710 x T 310 mm
Anschlusswert: 4,4 kW / 3 NAC 400 V
B 880 x T 370 x H 380 mm
Gewicht: 18 kg
Best.-Nr. 100.528

€ 543,-



Rechaud 5

Material:
Aluminium eloxiert, mokka braun
mit 5 Warmhalteplatten
aus Aluminium
Plattenmaß: 280 x 165 mm
Anschlusswert: 750 W / 230 V
B 380 x T 250 x H 320 mm
Gewicht: 15,4 kg
Best.-Nr. 120.801

€ 391,-



Rechaud 8

Material: Aluminium
mit 8 Warmhalteplatten
aus Aluminium
Plattenmaß: 280 x 165 mm
Anschlusswert: 1250 W / 230 V
B 380 x T 250 x H 447 mm
Gewicht: 22,7 kg
Best.-Nr. 120.802

€ 556,-

Eiswürfelbereiter A 20

Eiswürfelproduktion:
ca. 19 kg/24 Std. (Kegelform)
Vorratsbehälter: ca. 9 kg
12 Eiswürfel pro Programm
Luftkühlung
(Abstand zu allen Seiten ca. 10 cm)
Anschlusswert: 0,36 kW / 1 NAC 230 V
B 405 x T 515 x H 640 mm
Festwasseranschluss 3/4"
Wasserablauf Ø 25 mm
Gewicht: 36 kg
Best.-Nr. 104.220



€ 956,-

Eiswürfelbereiter A 30

Eiswürfelproduktion:
ca. 26 kg/24 Std. (Kegelform)
Vorratsbehälter: ca. 12 kg
18 Eiswürfel pro Programm
Luftkühlung
(Abstand zu allen Seiten ca. 10 cm)
Anschlusswert: 0,425 kW / 1 NAC 230 V
B 405 x T 560 x H 770 mm
Festwasseranschluss 3/4"
Wasserablauf Ø 25 mm
Gewicht: 39 kg
Best.-Nr. 104.230



€ 982,-



Elektro-Hähnchengrill P6

CNS 18/10
2 Spieße für 6 Hähnchen
Anschlusswert: 2,8 kW / 230 V
B 700 x T 360 x H 450 mm
Gewicht: 31 kg
Best.-Nr. 215.035

€ 1.437,-



Heiße Theke "Deli III"

Vitrine mit 3 Ablagen, Beleuchtung
thermostatische Steuerung und
Wasserschale zur Luftbefeuchtung
Ausführung: innen verchromt, außen lackiert
Temperatur: +30 °C - +90 °C
Gitterabmessungen: B 1120 x T 360/340/315 mm
Anschlusswert: 2,2 kW / 230 V
B 1200 x T 480 x H 810 mm
Gewicht: 81 kg
Best.-Nr. 306.055

€ 540,-



BETA-Heißluftofen 2500 GX mit Beschwadung

Temperaturschalter: 0 - 290 °C
Zeitschalter: 0-60 Minuten
Einschübe: 5 x 2/3 GN
Wasseranschluss: 3/4 Zoll
Ausführung: Edelstahl innen und außen
Innenbeleuchtung, Heißluft
Wahlschalter für Beschwadung
für Festwasseranschluss 3/4"
Tür mit Doppelscheibe
Anschlusswert: 3,3 kW / 1 NAC 230 V
B 610 x T 685 x H 775 mm
Gewicht: 50 kg
Best.-Nr. 206.780

€ 1.438,-

Wandkühlregal "Capri"

mit Beleuchtung
Front und Regale lackiertes Stahlblech
Frontpanel weiß
Seitenteil Glas, Profile Edelstahl
Deckenbereich mit Spiegel
Ausstellungsfläche 1,8 m²
2 Fachböden höhenverstellbar,
Maße B 935 x T 430 mm
Preisschiene je Regalauslage
Bodenablage B 935 x T 604 mm
Umluft-Kühlung
Kühlvolumen 0,86 m³
automatische Abtaufunktion
Klimaklasse 3, Kühlmittel R404a
Betriebstemperatur: +2 °C bis +7 °C
Anschlusswert: 1 kW / 230 V
B 997 x T 888 x H 1991 mm
Gewicht: 180 kg
inklusive Nachttrollo
Best.-Nr. 700.450

Wandkühlregal "Capri" in nachfolgenden
Farbkombinationen lieferbar

rot
grün
gelb
blau
Gewünschten Farbton direkt bei der Bestellung
mit angeben!



€ 2.543,-

Wandkühlregale Serie "Speed"

- mit Beleuchtung
- Front und Regale Stahlblech lackiert
- Frontpanel weiß,
Seitenteil lackiertes Stahlblech, Glas
- 4 Regale, höhenverstellbar,
Preisschiene je Regalauslage
- Umluft-Kühlung
- automatische Abtaufunktion
mit Tauwasserverdunstung
- Klimaklasse 3
- Kühlmittel R404a
- Betriebstemperatur: +2 °C bis +7 °C
- inklusive Nachttrollo

Wandkühlregale Serie "Speed"
in nachfolgenden Farbkombinationen lieferbar

rot
grün
gelb
blau
Gewünschten Farbton direkt
bei der Bestellung mit angeben!



Wandkühlregal "Speed 60"

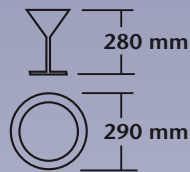

Ausstellungsfläche 0,94 m²
4 Regale, Maße B 590 x T 260 mm
Bodenablage B 590 x T 400 mm
Kühlvolumen 0,108 m³
Anschlusswert: 0,495 kW / 230 V
B 680 x T 600 x H 1970 mm
Gewicht: 100 kg
Best.-Nr. 700.905

€ 1.998,-

Wandkühlregal "Speed 125"

Ausstellungsfläche 1,88 m²
4 Regale, Maße B 1245 x T 260 mm
Bodenablage B 1245 x T 400 mm
Kühlvolumen 0,225 m³
Anschlusswert: 1,05 kW / 230 V
B 1330 x T 600 x H 1970 mm
Gewicht: 170 kg
Best.-Nr. 700.915

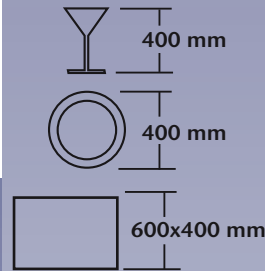
€ 2.318,-



Gläserspülmaschine Deltamat, doppelwandig TF 404 EHP, mit Wasserenthärter

CNS 18/10, B 450 x T 530 x H 720 mm
max. Leistung h: 50 Körbe
 Hauptwaschgangdosierpumpe, Nachspüldosierpumpe
 Türkontaktschalter
 Trockenlaufschutz
 Gesamtanschlusswert: 3,05 kW / 230 V
 Tankheizung: 1,1 kW
 Boilerheizung: 2,8 kW
Laufzeit: 60-300 Sekunden
 Wasserverbrauch bei 2 bar: 2,4 Liter
Tankinhalt: 6,5 Liter
 Wasserversorgungsdruck: 2-4 bar
 Wasserzulauf G 3/4" M, Wasserablauf Ø 30 mm
 Gewicht: 48 kg
Zubehör: 1 Untertasseneinsatz
 1 Besteckköcher
 2 Gläserkörbe
Best.-Nr. 111.447

€ 2.158,-



Geschirrspülmaschine Deltamat TF 640 LP, doppelwandig mit Laugenpumpe

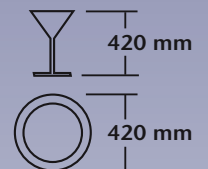
**Geeignet für Backbleche, Tablett, Platten etc.
mit einer Größe bis 600 x 400 mm.**
 CNS 18/10, B 600 x T 680 x H 865 mm
max. Leistung h: 60 Körbe
 Warmwasseranschluss empfehlenswert bis 55°C
 Nachspüldosierpumpe, Hauptspüldosierung, Türkontaktschalter
 Trockenlaufschutz
 Gesamtanschlusswert: 6,5 kW / 3 NAC 400 V
 Tankheizung: 2,7 kW, Boilerheizung: 6,0 kW
Laufzeit: 60 - 300 Sekunden
 Wasserverbrauch bei 2 bar: 3 Liter
 Tankinhalt: 18 Liter
 Wasserversorgungsdruck: 2-4 bar
 Wasserzulauf: G 3/4" Ml, Wasserablauf: Ø 30 mm
 Gewicht: 78,5 kg
Zubehör: 1 Gläserkorb
 1 Tellerkorb
Best.-Nr. 109.631

€ 2.471,-

Durchschub-Spülmaschine DS 1001

CNS 18/10, B 716 x T 740 x H 1529 mm
 Füße höhenverstellbar, 30 mm
Leistung h: 24 bis 60 Körbe
 Nachspüldosierpumpe, Türkontaktschalter,
 Trockenlaufschutz
 Gesamtanschlusswert: 9,1 kW / 3 NAC 380-400 V
 Tankheizung: 3,0 kW
 Boilerheizung: 8,0 kW
 Wasserverbrauch bei 2 bar: 3 Liter
Tankinhalt: 20 Liter
 Wasserversorgungsdruck: 2,5-4 bar
 Wasserzulauf: G 3/4" M
 Wasserablauf: Ø 50 mm
 Gewicht: 102 kg
Zubehör: 2 Tellerkörbe, 1 Besteckköcher
 1 Tassenkorb
Best.-Nr. 109.143

€ 3.758,-



Lieferung ohne Zu-/Ablauftisch,
ohne Vorabräumung!

Bezugsquelle

Aktion gültig vom 01.07. bis 15.08.2010
 - solange Vorrat reicht -
Preise Netto zzgl. gesetzl. MwSt.
 Für alle Lieferungen gelten ausschließlich
 unsere allgemeinen Geschäftsbedingungen.
 Technische Änderungen vorbehalten!